

N° B102	
NIVEAU 1	
APPARTEMENT DE 2 PIECES	




Entrée	3.30 m²
Séjour	24.90 m²
Chambre	12.64 m²
SdB/Wc	5.25 m²
PI Techn.	0.54 m²
TOTAL SURFACE HABITABLE	
46.63 m²	



Domaine  
DU PANORAMA

VR: volet roulant  
FR: réfrigérateur  
LL: lave linge  
LV: lave vaisselle  
SS: sèche serviette  
Empl.PL: emplacement placard  
PI Techn.: emplacement système chauffage/climatisation  
Faux-plafonds / soffites  
Grilles de soufflage

DES MODIFICATIONS SONT SUSCEPTIBLES D'ETRE APORTEES EN COURS DE REALISATION A CE PLAN EN FONCTION DES NECESSITES TECHNIQUES OU REGLEMENTAIRES. LES DIMENSIONS LIBRES, LES EQUIPEMENTS, LES SURFACES, LES HAUTEURS SOUS PLAFOND AINSI QUE LES HAUTEURS DE SEUIL OU D'ALLEGE INDIQUEES SONT DONNEES A TITRE INDICATIF. LES RETOMBEEES, SOFFITES, FAUX PLAFONDS, TRAPPES DE VISITES, AINSI QUE LES EMPLACEMENTS DE DESCENTES D'EAUX PLUVIALES NE SONT PAS TOUS FIGURES, OU LE SONT A TITRE INDICATIF. LES PLACARDS OU CLOISONS OU PORTES DESSINEES EN POINTILLE SONT DES SUGGESTIONS, MAIS NE SONT PAS FOURNIS. LA SURFACE HABITABLE COMPREND LES PLACARDS.

DATE: 05/12/2022 - Ind 2			MAITRISE D'OUVRAGE  SCI Chennevières Terrasses 12 passage du Prado 75012 PARIS	MAITRISES D'OEUVRE  F2C LAPS  D. HERTENBERGER	Chemin de la Croix St Vincent 94430 CHENNEVIERES SUR MARNE
Ech : 1 : 50					