

Tableau des surfaces habitables

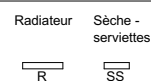
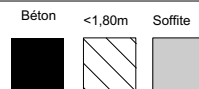
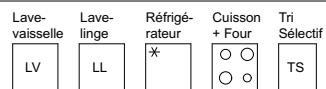
Séjour/Cuisine	31,8 m2
Ch3	14,3 m2
Dgt	11,7 m2
Ch1	10,9 m2
Ch2	10,5 m2
SdB	6,2 m2
SdE	2,6 m2
WC	2,5 m2
Surface Totale intérieure	90,5 m2

Tableau des surfaces annexes

Loggia	16,9 m2
Surface Totale extérieure	16,9 m2



Type	Escalier	N°	Etage
T4	F	F105	R+1



11 place Tourny
33000 Bordeaux

NOTA : Des modifications sont susceptibles d'être apportées à ce plan en fonction des nécessités techniques de la réalisation, tant en ce qui concerne les dimensions libres, que l'équipement. Les surfaces indiquées sont approximatives.
Les retombées, les faux plafonds, ainsi que l'emplacement des équipements, sont figurés à titre indicatif.
Les surfaces habitables sont conformes au décret du 23 mars 1997 (Art. 4.1).

0 1 2 3 m

Date : 11/06/2025 ind E