

**Tableau des surfaces habitables**

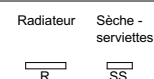
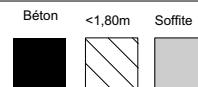
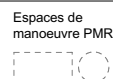
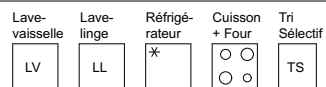
Séjour/Cuisine	21,2 m <sup>2</sup>
Ch1	12,5 m <sup>2</sup>
SdE/WC	5,3 m <sup>2</sup>
Sur mesure	2,4 m <sup>2</sup>
Dress	1,4 m <sup>2</sup>
Surface Totale intérieure	42,8 m <sup>2</sup>

**Tableau des surfaces annexes**

Loggia 1	4,7 m <sup>2</sup>
Surface Totale extérieure	4,7 m <sup>2</sup>



Type	Escalier	N°	Etage
T2	E	E004	RDC



11 place Tourny  
33000 Bordeaux

NOTA : Des modifications sont susceptibles d'être apportées à ce plan en fonction des nécessités techniques de la réalisation, tant en ce qui concerne les dimensions libres, que l'équipement. Les surfaces indiquées sont approximatives.  
Les retombées, les faux plafonds, ainsi que l'emplacement des équipements, sont figurés à titre indicatif.  
Les surfaces habitables sont conformes au décret du 23 mars 1997 (Art. 4.1).

0 1 2 3 m

Date : 11/06/2025

ind E