

Tableau des surfaces habitables

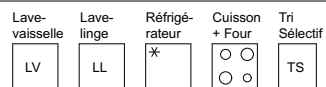
Séjour/Cuisine	30,6 m ²
Ch1	13,7 m ²
Ch2	11,3 m ²
Dgt	8,9 m ²
SdE	5,6 m ²
WC	2,1 m ²
Surface Totale intérieure	72,2 m ²

Tableau des surfaces annexes

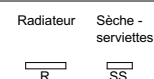
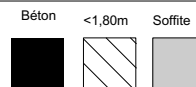
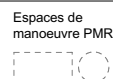
Loggia 1	9,2 m ²
Loggia 2	8,3 m ²
Surface Totale extérieure	17,5 m ²



Type	Escalier	N°	Etage
T3	D	D204	R+2



Module Thermique
Tableau Electrique
Fenêtre
Porte-Fenêtre
Volet roulant
Store



11 place Tourny
33000 Bordeaux

NOTA : Des modifications sont susceptibles d'être apportées à ce plan en fonction des nécessités techniques de la réalisation, tant en ce qui concerne les dimensions libres, que l'équipement. Les surfaces indiquées sont approximatives.
Les retombées, les faux plafonds, ainsi que l'emplacement des équipements, sont figurés à titre indicatif.
Les surfaces habitables sont conformes au décret du 23 mars 1997 (Art. 4.1).

0 1 2 3 m

Date : 11/06/2025 ind E