

Tableau des surfaces habitables


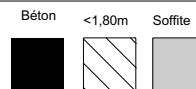
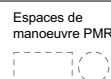
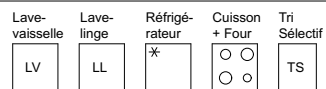
Séjour/Cuisine	43,8 m2
Ch3	14,1 m2
Dgt	10,4 m2
Ch1	10 m2
Ch2	9,5 m2
SdB	5,1 m2
SdE	4,8 m2
WC	2,9 m2
Surface Totale intérieure	100,6 m2

Tableau des surfaces annexes

Loggia 1	8,4 m2
Surface Totale extérieure	8,4 m2



Type	Escalier	N°	Etage
T4	D	D201	R+2



11 place Tourny
33000 Bordeaux

NOTA : Des modifications sont susceptibles d'être apportées à ce plan en fonction des nécessités techniques de la réalisation, tant en ce qui concerne les dimensions libres, que l'équipement. Les surfaces indiquées sont approximatives.
Les retombées, les faux plafonds, ainsi que l'emplacement des équipements, sont figurés à titre indicatif.
Les surfaces habitables sont conformes au décret du 23 mars 1997 (Art. 4.1).

0 1 2 3 m

Date : 11/06/2025 ind E