

Tableau des surfaces habitables

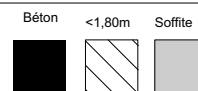
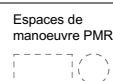
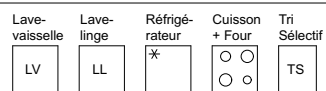
Séjour/Cuisine	28,1 m ²
Ch1	14,4 m ²
Ch2	9,9 m ²
SdE	5,1 m ²
Dgt	3,3 m ²
Cellier	2,5 m ²
WC	1,5 m ²
Surface Totale intérieure	64,8 m ²

Tableau des surfaces annexes

Loggia 1	9,9 m ²
Surface Totale extérieure	9,9 m ²



Type	Escalier	N°	Etage
T2	D	D003	RDC



11 place Tourny
33000 Bordeaux

NOTA : Des modifications sont susceptibles d'être apportées à ce plan en fonction des nécessités techniques de la réalisation, tant en ce qui concerne les dimensions libres, que l'équipement. Les surfaces indiquées sont approximatives.
Les retombées, les faux plafonds, ainsi que l'emplacement des équipements, sont figurés à titre indicatif.
Les surfaces habitables sont conformes au décret du 23 mars 1997 (Art. 4.1).

0 1 2 3 m

Date : 11/06/2025 ind E