



NOTA : Des modifications sont susceptibles d'être apportées à ce plan en fonction des nécessités techniques de la réalisation, tant en ce qui concerne les dimensions libres que les équipements. Les surfaces indiquées ainsi que l'encombrement des gaines et la profondeur des placards sont approximatifs. Les retombées, faux-plafonds, soffites, gaines et canalisations ainsi que l'équipement sont figurés à titre indicatif. La surface globale peut varier de plus ou moins 3%.



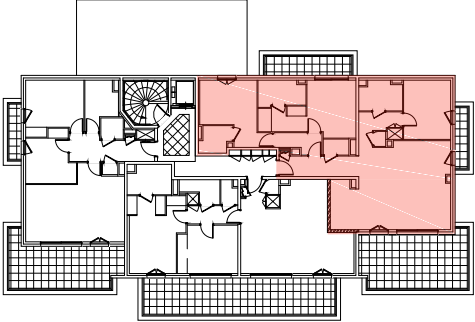



Date

05.11.19

N° Commercial

A 201


















APPARTEMENT 4 PIECES - R+2 - BATIMENT A

Entrée	7,10 m²	Chambre 3	12,22 m²
Séjour/Cuisine	40,51 m²	Salle d'eau 1	5,24 m²
Chambre 1	11,98 m²	WC	1,55 m²
Dressing	5,15 m²	Dégagement 1	3,85 m²
Bains	5,07 m²	Dégagement 2	5,19 m²
Chambre 2	14,36 m²	BEC	0,80 m²
Salle d'eau 2	3,52 m²		
TOTAL HABITABLE		116,54 m²	
Terrasse	25,64 m²	Balcon 2	3,20 m²
Balcon 1	7,11 m²		

LEGENDE



CLOISON DE DISTRIBUTION

TABLEAU ELECTRIQUE

CARRELAGE SUR PLOTS

VOLET ROULANT ELEC.

PORTE FENETRE

FENETRE

COULISSANT

OUV. A LA FRANCAISE

OSCILLO

CHASSIS FIXE

PLACARD AMENAGE

SECHE SERVIETTE

FAUX-PLAFOND OU SOFFITE

HSP 2.15m mini